

2008年2月期第3四半期

説 明 資 料

2007年3月～2007年11月



株式会社 エスケイジャパン

代表取締役社長 久保 敏志

(証券コード:7608)

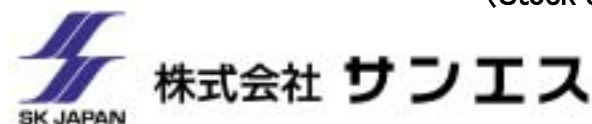
SKグループ事業内容(2007年11月30日現在)



(Stock code: 7608)



- ・アミューズメント業界向け販売部門
- ・SP(販売促進)部門
主要販売先
〔
 - ・アミューズメント施設
(路面店、量販店・メーカー系オペレーター等)
 - ・一般企業、広告代理店等〕



- ・物販業界向け卸販売部門
主要販売先
〔
 - ・キャラクター雑貨専門店
 - ・GMS(総合スーパー)
 - ・テーマパーク等〕

SK JAPAN GROUP



- ・電子玩具・電子雑貨等の
企画開発・販売向けメーカー部門
主要販売先
〔
 - ・家電量販店
 - ・ホームセンター、雑貨専門店
 - ・ディスカウントストア〕



- ・小売事業
店舗数: 9店舗
〔
 - 心齋橋店、天王寺店、千里中央店
 - 伊川谷店、神戸ハーバーランド店
 - 広島本通り店、松山銀天街店、大分店、福岡店〕

第3四半期業績報告

2008年2月期第3四半期業績

連結

(単位: 百万円)

	2007/03-11	2006/03-11	前年同期比
売上高	10,618	11,508	92.3%
売上総利益 (売上総利益率)	2,677 (25.2%)	2,862 (24.9%)	93.6%
営業利益 (営業利益率)	104 (1.0%)	308 (2.7%)	33.9%
経常利益	121	316	38.4%
純利益	△75	155	

2008年2月期第3四半期業績

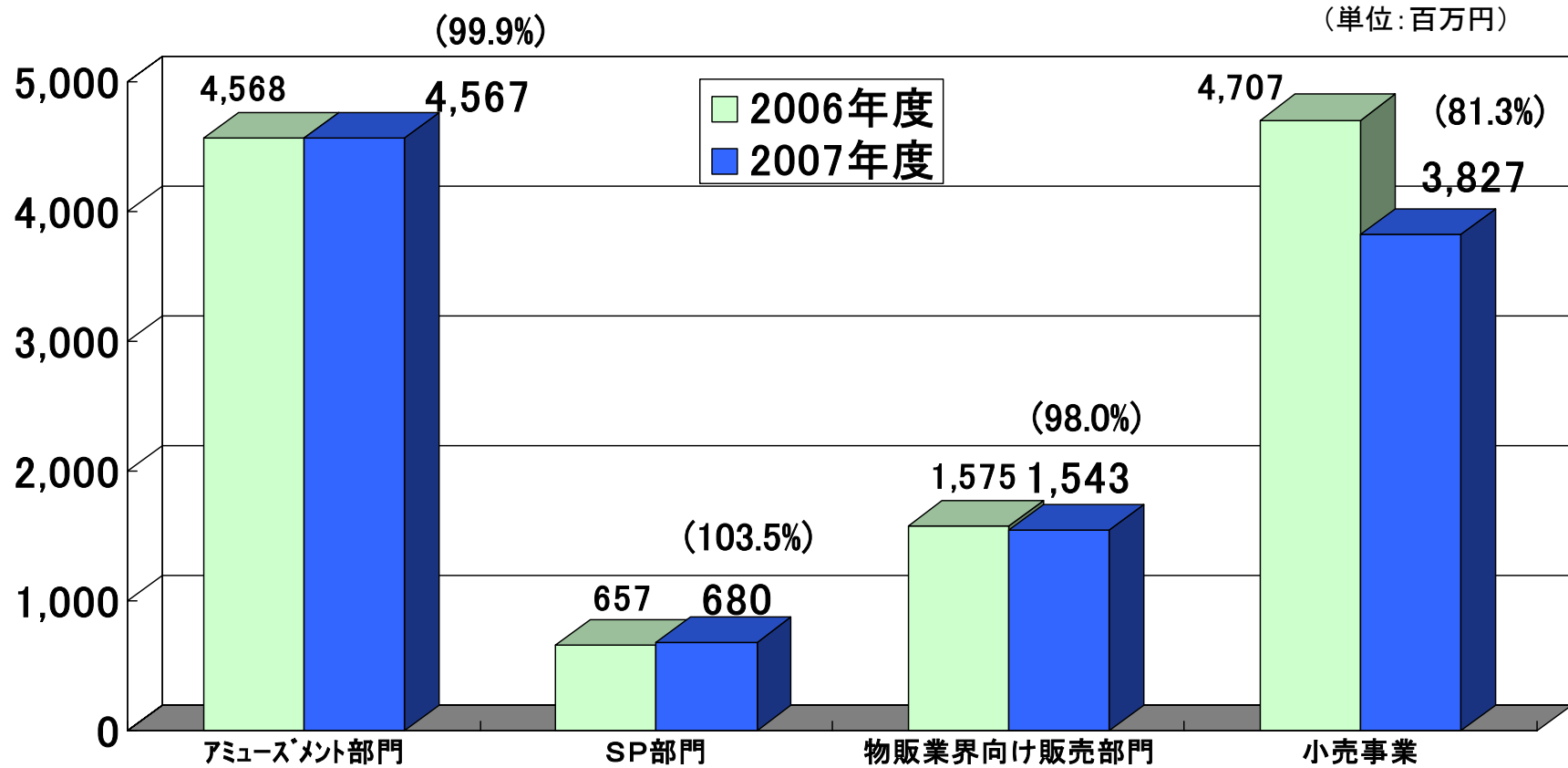
単体

(単位:百万円)

	2007/03-11	2006/03-11	前年同期比
売上高	5,305	5,323	99.7%
売上総利益 (売上総利益率)	1,376 (26.0%)	1,393 (26.2%)	98.8%
営業利益 (営業利益率)	248 (4.7%)	299 (5.6%)	83.1%
経常利益	271	322	84.3%
純利益	92	175	52.9%

連結売上高の内訳(部門別)

部門別の売上高 (前年比)



要約連結貸借対照表

【資産の部】
【負債・純資産の部】

(単位:百万円)

項目	07年11月 30日現在	06年11月 30日現在	項目	07年11月 30日現在	06年11月 30日現在
流動資産	3,783	4,347	流動負債	2,524	3,003
			固定負債	116	306
			負債合計	2,641	3,309
固定資産	1,831	1,923	資本金	440	427
			資本剰余金	471	458
			利益剰余金	2,088	2,079
			純資産合計	2,972	2,961
資産合計	5,614	6,270	負債・純資産 合計	5,614	6,270

棚卸資産は前年比283百万円減少

卸売事業報告

卸売事業ハイライト

【概況】

- アミューズメント部門はメーカー系オペレーターが好調
キューピーシリーズ等のヒットが貢献
- SP部門は出版会社向けのOEMと外食チェーンのキャンペーン用景品などで売上増
- 物販業界向け販売部門は、チェーン店への積極的な営業を推進
カピバラさんシリーズ好調

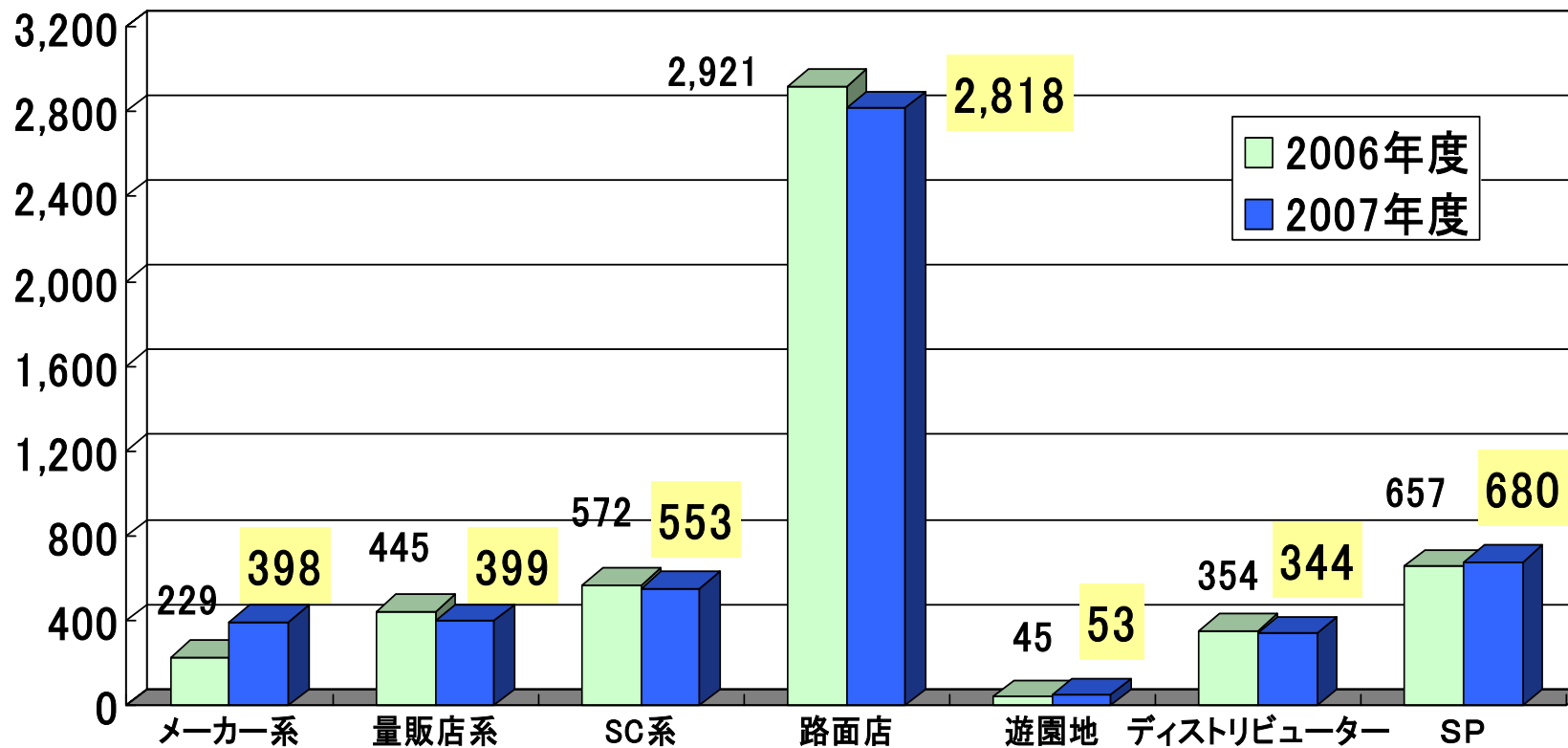
【売上の状況】

- 売上高6,791百万円(前年同期比99.9%)
 - ・SP部門売上高680万円(前年同期比103.5%)
 - ・物販業界向け販売部門は1,543百万円(前年同期比98.0%)

アミューズメント部門

業態別売上

(単位: 百万円)




メーカー系オペレーターは前年比173.1%と大幅増

小売事業報告

小売事業ハイライト

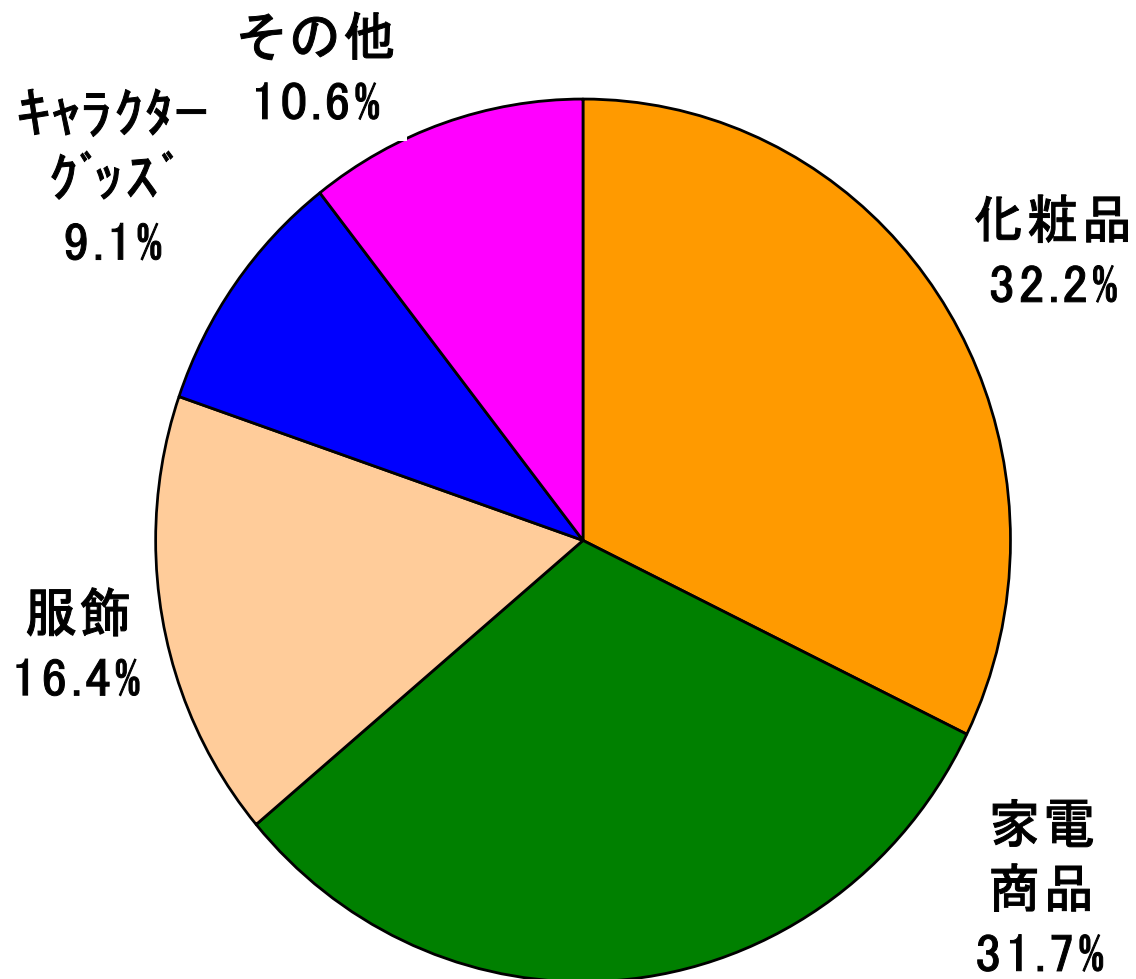
【概況】

- インポート商品の縮小と脱家電商品の方針により売上単価が低下
- 福岡店にCD・DVD・書籍の販売コーナーを新設
 認知度が低いため、低調に推移

【利益の状況】

- 売上高 3,827百万円(前年同期比81.3%)
- 営業損失は169百万円

小売事業のカテゴリー別売上高構成比



カテゴリー別では初めて化粧品がトップに

配当及び業績見込み

株主還元

当社は株主還元として年12円(中間6円、期末6円)の配当を基本にし、計画を上回る利益が見込める場合は、増配もしくは株式分割を実施することを経営の重要課題としております。

	2000/3	2001/3	2002/3	2003/3	2004/3	2005/3	2006/2	2007/2	2008/2 (予定)
株式 分割	—	—	—	1:1.3	1:1.2	1:1.3 1:1.1	—	—	—
配当金	15円 (うち記念 配当5円)	12円	13円 (うち記念 配当1円)	16円 (うち記念 配当4円)	17円 (うち記念 配当5円)	20円 (うち記念 配当8円)	14円 (うち記念 配当2円)	14円 (うち特別 配当2円)	12円 * 中間期 配当実績 6円
増配	大証 新市場部 第1号 上場記念	—	大証2部 上場記念	東証2部 上場記念	阪神 タイガース 優勝に伴う 好業績 に対して (※)	東証 大証 1部上場 記念 創立15周 年記念	阪神タイ ガース 優勝 (※)	当初の 計画を 上回る 好業績 達成	

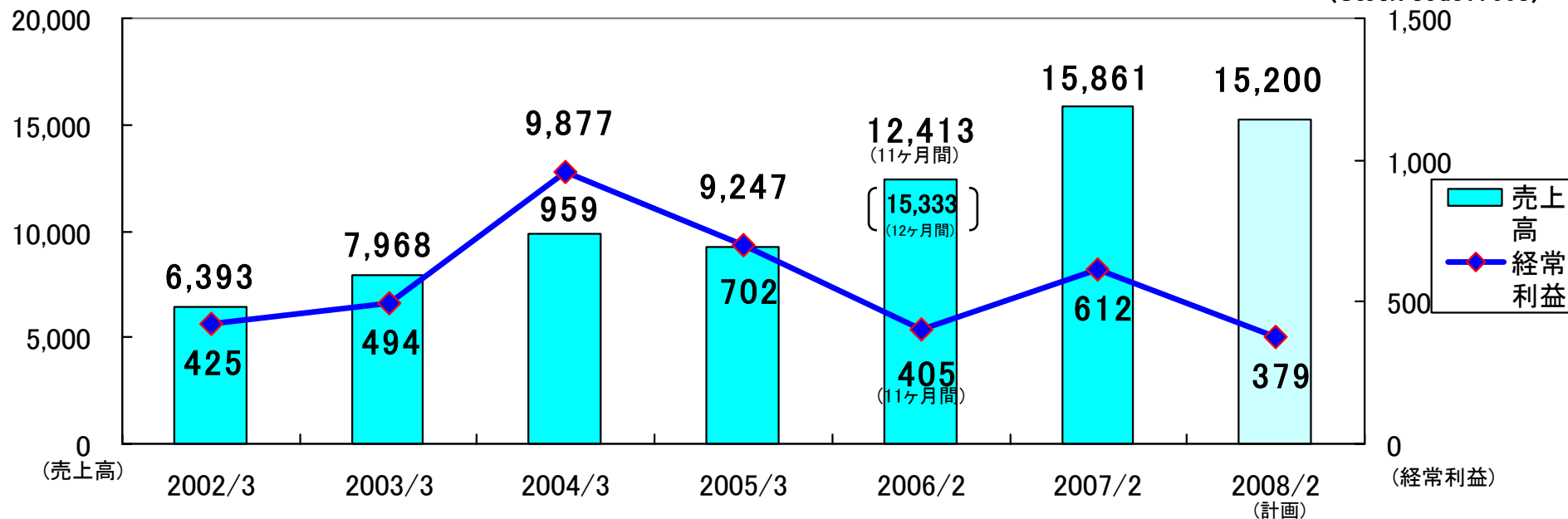
(※)SKグループは阪神タイガースグッズを企画販売しており、また阪神タイガースオフィシャルショップを心齋橋と広島に展開しており、グッズの企画販売を通して阪神タイガースを応援してきたことによります。

2008年2月期 通期業績見込み

(単位:百万円)



(Stock code: 7608)



	連 結			単 体		
	08年2月期予想	07年2月期実績	予想増減率	08年2月期予想	07年2月期実績	予想増減率
売上高	15,200	15,861	△ 4.2%	7,650	7,492	2.1%
営業利益	369	602	△ 38.7%	480	534	△ 10.3%
経常利益	379	612	△ 38.1%	500	564	△ 11.5%
当期純利益	83	356	△ 76.5%	162	316	△ 48.5%