

2008年2月期第1四半期決算

説明資料

2007年3月～2007年5月



株式会社 エスケイジャパン

代表取締役社長 久保 敏志

(証券コード:7608)

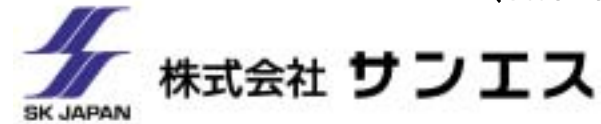
SKグループ事業内容(2007年5月31日現在)



(Stock code: 7608)



- ・アミューズメント業界向け販売部門
- ・SP(販売促進)部門
主要販売先
〔
 - ・アミューズメント施設
(路面店、量販店・メーカー系オペレーター等)
 - ・一般企業、広告代理店等〕



- ・物販業界向け卸販売部門
主要販売先
〔
 - ・キャラクター雑貨専門店
 - ・GMS(総合スーパー)
 - ・テーマパーク等〕

SK JAPAN GROUP



- ・電子玩具・電子雑貨等の
企画開発・販売向けメーカー部門
主要販売先
〔
 - ・家電量販店
 - ・ホームセンター、雑貨専門店
 - ・ディスカウントストア〕



- ・小売事業
店舗数: 7店舗
〔
 - 心齋橋店、天王寺店、千里中央店
 - 伊川谷店、神戸ハーバーランド店
 - 広島本通り店、松山銀天街店〕

第1四半期業績報告

第1四半期業績

連結

(単位:百万円)

| | 2007/03-05 | 2006/03-05 | 前年同期比 |
|----------|------------|------------|--------|
| 売上高 | 3,858 | 4,045 | 95.3% |
| 売上総利益 | 963 | 1,004 | 95.9% |
| (売上総利益率) | (25.0%) | (24.8%) | |
| 営業利益 | 156 | 148 | 105.5% |
| (営業利益率) | (4.1%) | (3.7%) | |
| 経常利益 | 153 | 152 | 100.5% |
| 四半期純利益 | 30 | 79 | 38.3% |

第1四半期業績

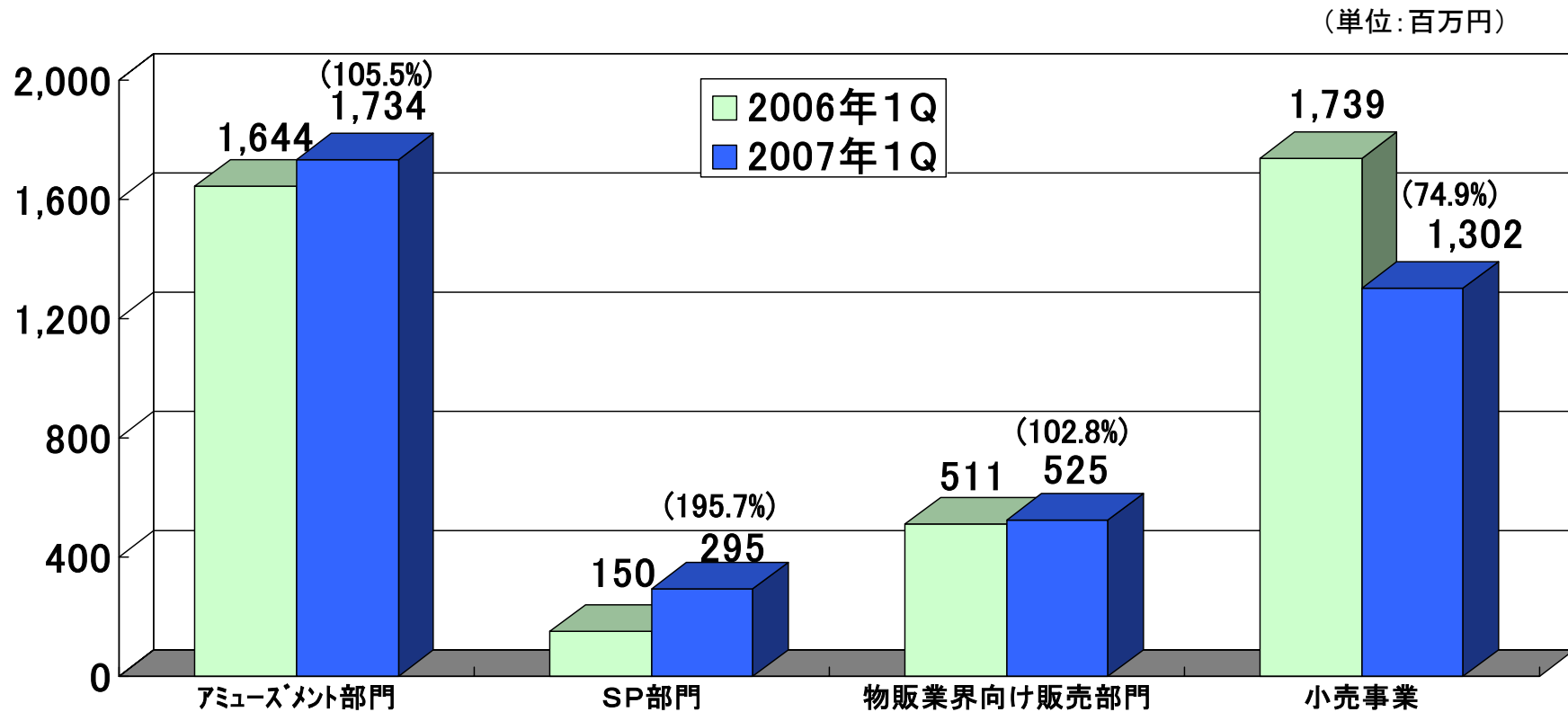
単体

(単位:百万円)

| | 2007/03-05 | 2006/03-05 | 前年同期比 |
|----------|------------|------------|--------|
| 売上高 | 2,054 | 1,826 | 112.5% |
| 売上総利益 | 526 | 491 | 107.1% |
| (売上総利益率) | (25.6%) | (26.9%) | |
| 営業利益 | 163 | 146 | 111.8% |
| (営業利益率) | (7.9%) | (8.0%) | |
| 経常利益 | 163 | 142 | 115.1% |
| 四半期純利益 | 41 | 82 | 49.5% |

連結売上高の内訳(部門別)

部門別の売上高 (前年比%)



卸売事業報告

卸売事業ハイライト

【売上高の状況】

- アミューズメント部門はメーカー系オペレーター、路面店を中心に伸長
- SP部門は前年同期比95.7%増と大幅な増収

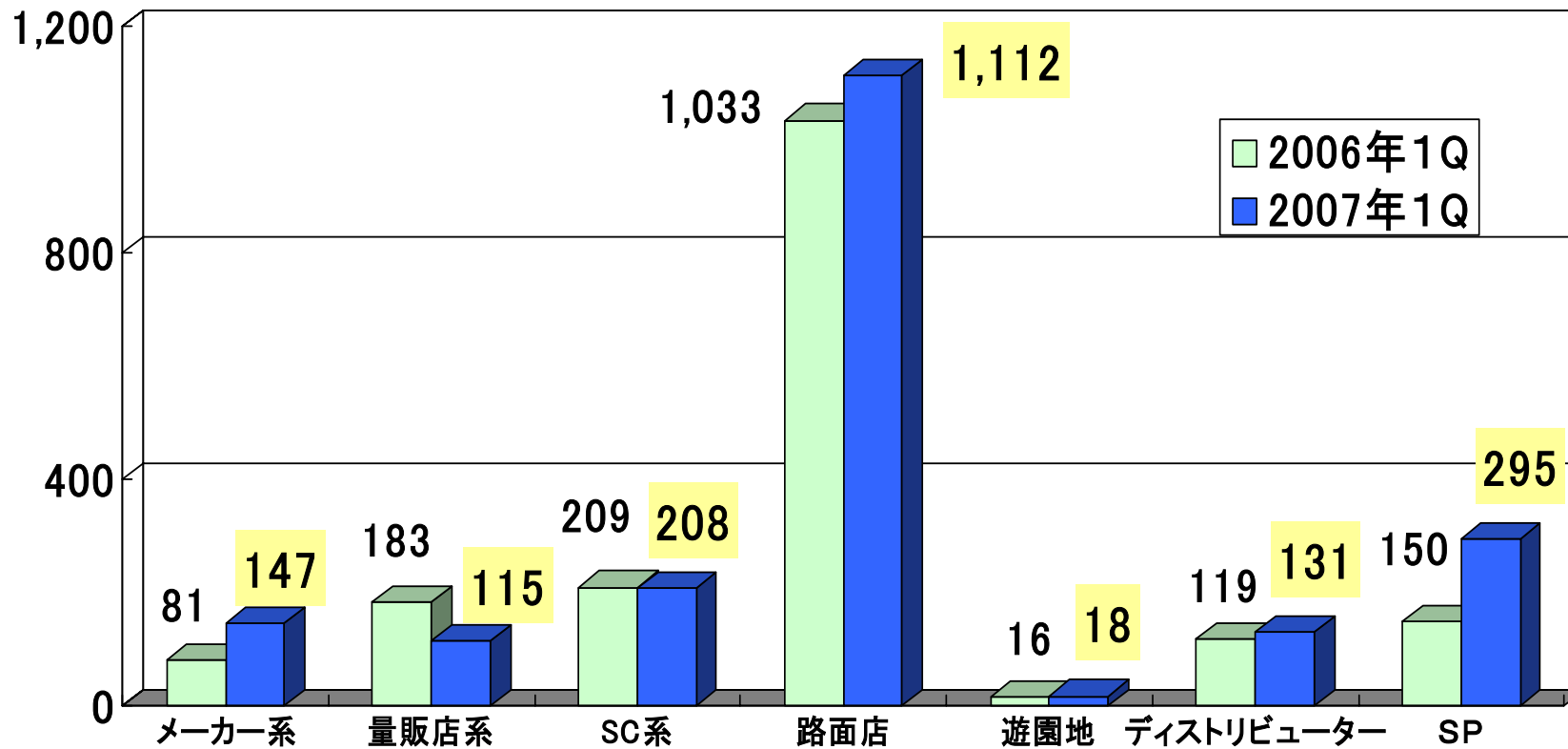
【利益の状況】

- 営業利益率は6.9%と前年同期比で0.3ポイント改善
- 株式の評価損を計上したため、特別損失が91百万円発生

アミューズメント業界向け部門

業態別売上

(単位: 百万円)



小売事業報告

小売事業ハイライト

【売上高の状況】

- 2店舗オープンしたものの、閉店(3店舗)のマイナスを補えず
- 既存店(5店舗)も前年同期比14%減と低迷

【利益の状況】

- 販管費は前年同期比16.3%減少したものの、減収により営業損失は19百万円
- 売上総利益率は前年同期比で1ポイント改善し22.5%に



2007年夏、ナカヌキヤ新店2店舗九州にオープン

2007年 7月5日 大分店オープン

売り場面積: 約55坪

年間見込み売上高: 約1億8,000万円

ナカヌキヤ初 都市型セレクトショップ

2007年 8月4日 福岡店オープン予定

売り場面積: 約300坪

年間見込み売上高: 約6億円

ラウンドワンスタジアム博多・半道橋店内
(株式会社ラウンドワン 《証券コード: 4680》)

ナカヌキヤ店舗分布図



業績見込み

業績見込み

中間業績予想

連結

(単位:百万円)

| | 2008年2年期 中間期予想 | 2007年2月期 中間期実績 |
|-------|-------------------|-------------------|
| 売上高 | 7,886 | 7,774 |
| 経常利益 | 260 | 316 |
| 当期純利益 | 142 | 185 |

単体

(単位:百万円)

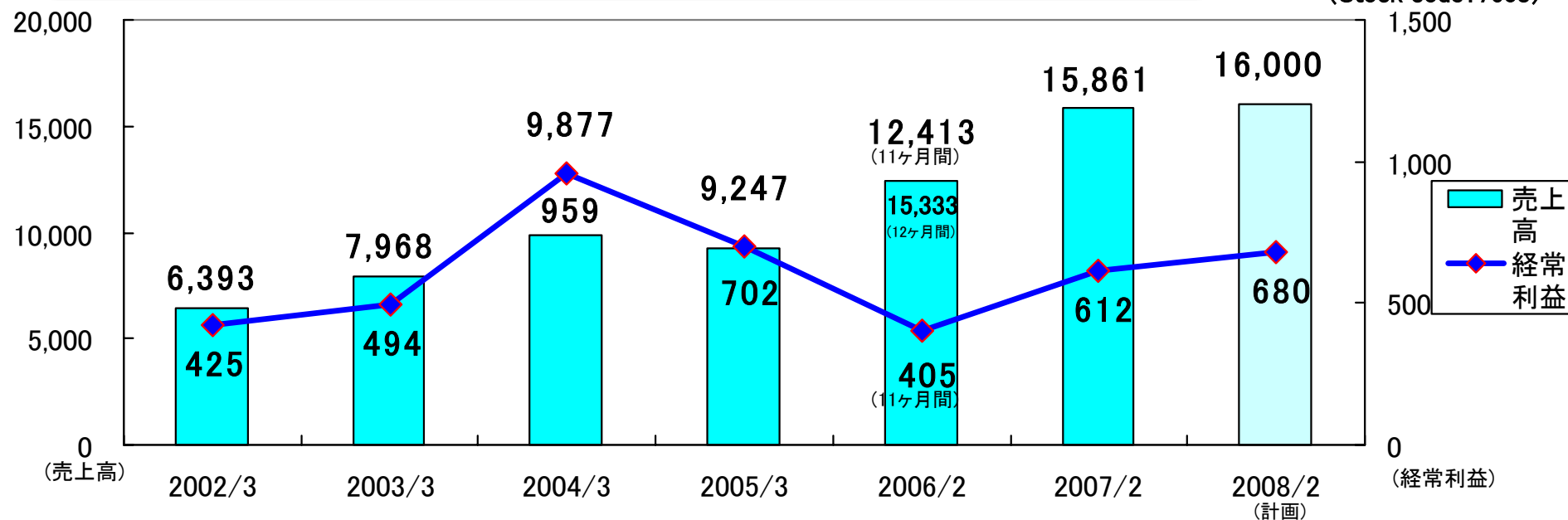
| | 2008年2月期 中間期予想 | 2007年2月期 中間期実績 |
|-------|-------------------|-------------------|
| 売上高 | 3,809 | 3,571 |
| 経常利益 | 278 | 247 |
| 当期純利益 | 152 | 131 |

2008年2月期 通期業績見込み

(単位:百万円)



(Stock code: 7608)



| | 連 結 | | | 単 体 | | |
|-------|----------|----------|-------|----------|----------|-------|
| | 08年2月期予想 | 07年2月期実績 | 予想増減率 | 08年2月期予想 | 07年2月期実績 | 予想増減率 |
| 売上高 | 16,000 | 15,861 | 0.9% | 7,650 | 7,492 | 2.1% |
| 営業利益 | 686 | 602 | 13.9% | 560 | 534 | 4.7% |
| 経常利益 | 680 | 612 | 11.1% | 580 | 564 | 2.7% |
| 当期純利益 | 404 | 356 | 13.5% | 319 | 316 | 0.9% |