

2007年2月期中間決算

説明資料

2006年3月～2006年8月



株式会社 **エスケイジャパン**

代表取締役社長 久保 敏志

(証券コード:7608)

SKグループ事業内容

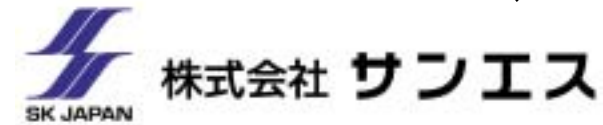


・アミューズメント業界向け販売部門

・SP(販売促進)部門

主要販売先

- ・アミューズメント施設
(路面店、量販店メーカー系)
- ・一般企業、広告代理店



・物販業界向け卸販売部門

主要販売先

- ・キャラクター雑貨専門店
- ・GMS(総合スーパー)
- ・テーマパーク等

SK JAPAN GROUP



・電子玩具・電子雑貨等の
企画開発・販売向けメーカー部門

主要販売先

- ・家電量販店
- ・ホームセンター、雑貨専門店
- ・ディスカウントストア



株式会社 ナカヤキヤ

・小売事業

店舗数: 7店舗

- 心齋橋店、天王寺店、千里中央店
京都河原町店、伊川谷店、
広島本通り店、松山銀天街店

※枚方店は10月1日付けで閉店いたしました

業績予想の修正

【連結】

2006年10月5日に業績予想を修正いたしました。

(単位:百万円)

	中間期		通期	
	今回発表予想	前回発表予想	今回発表予想	前回発表予想
売上高	7,886	7,182	15,200	15,000
経常利益	260	213	600	600
当期(中間)純利益	141	116	333	333

【単体】

(単位:百万円)

	中間期		通期	
	今回発表予想	前回発表予想	今回発表予想	前回発表予想
売上高	3,571	3,216	7,000	6,700
経常利益	247	200	500	500
当期(中間)純利益	130	108	270	270

2006年2月期中間業績ハイライト

(3月～8月)



(Stock code: 7608)

【連結】(株)エスケイジャパン、(株)サンエス、(株)ケー・ディー・システム、(株)ナカヌキヤ

(単位: 百万円)

	当 期 (06年3月～06年8月)	前 期 (05年3月～05年8月)	前期比 増減率	当期通期予想 (06年3月～07年2月)	05年3月～ 06年2月実績	予想伸び率
売 上 高	7,886	4,998	57.8%	15,200	13,039	16.6%
営 業 利 益	248	130	90.3%	598	333	79.4%
経 常 利 益	260	175	48.1%	600	420	42.9%

【単体】(株)エスケイジャパン


(単位: 百万円)

	当 期 (06年3月～06年8月)	前 期 (05年3月～05年8月)	前期比 増減率	当期通期予想 (06年3月～07年2月)	05年3月～ 06年2月実績	予想伸び率
売 上 高	3,571	2,948	21.2%	7,000	6,376	9.8%
営 業 利 益	227	107	110.7%	480	219	118.6%
経 常 利 益	247	140	75.9%	500	307	62.8%

※当社は前期に決算期変更を行いました。前期および05年3月～06年2月実績の数値は便宜上、6ヶ月間(3月～8月)および12ヶ月間(3月～2月)で換算した数値を表示しておりますので、監査法人の監査は受けておりません。

セグメント別当中間期の状況(卸売事業) (3月~8月)

○売上高の内訳 (単位:百万円)



	当 期 (06年3月~06年8月)	前 期 (05年3月~05年8月)	前 期 比 増 減 率
(株)エスケイジャパン	3,571	2,948	21.2%
(株)サンエス	988	955	3.5%
(株)ケー・ディー・システム	122	146	-16.2%

※前期の数値は便宜上、6ヶ月間(3月~8月)で換算した数値を表示しておりますので、監査法人の監査は受けておりません。

セグメント別当中間期の状況(小売事業) (3月~8月)



(Stock code: 7608)

○(株)ナカヌキヤ3月~8月売上実績

(単位: 百万円)

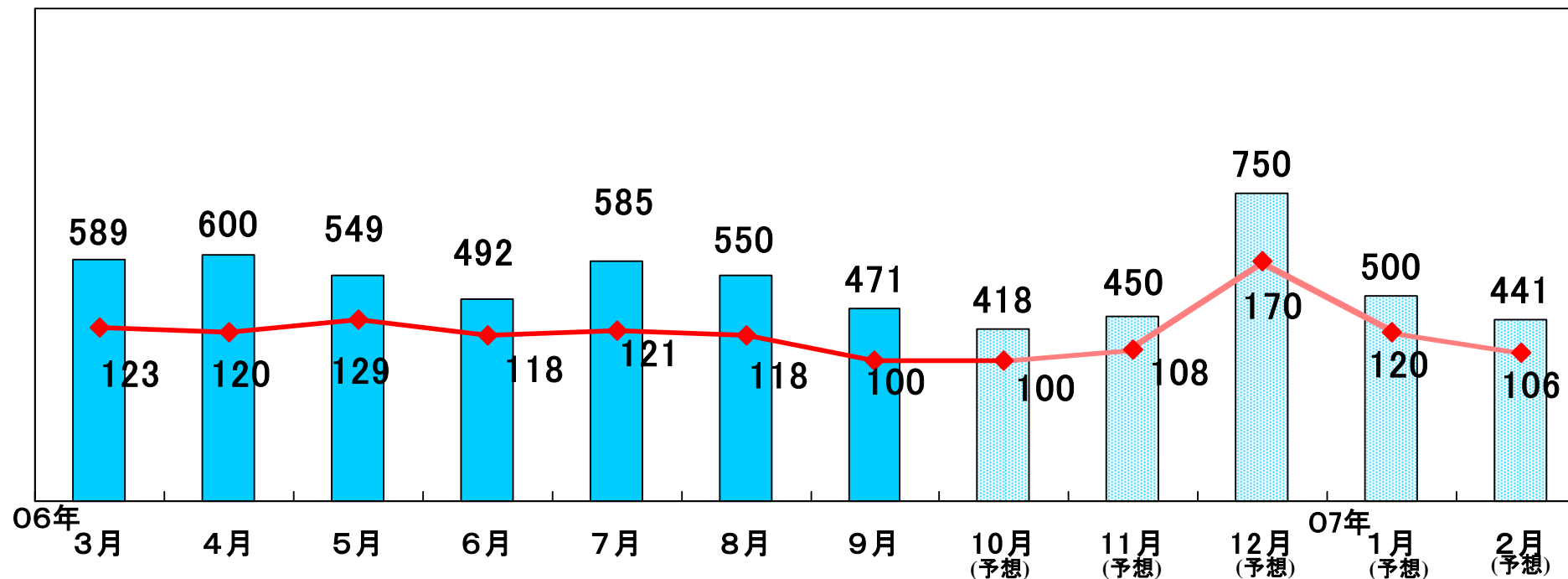
	当 期 (06年3月~06年8月)	前 期 (05年3月~05年8月)	前 期 比 増 減 率
(株)ナカヌキヤ	3,368	3,257	3.4%

※前期の数値は便宜上、6ヶ月間(3月~8月)で換算した数値を表示しておりますので、監査法人の監査は受けておりません。

○月別売上高粗利高

■ 売上高 ● 粗利高

(単位: 百万円)





ナカヌキヤに新店が相次いでOPEN!!!

ナカヌキヤでは、今期から積極的なスクラップ&ビルドを行ってまいります

10月1日 枚方市駅前店・ワンダーグー伊川谷店 閉店

11月上旬 ナカヌキヤ伊川谷店オープン(予定)

ワンダーグー伊川谷店の跡地に業態変更したナカヌキヤがオープン

阪神タイガースショップも併設予定

売り場面積:約164坪 年間見込み売上高:約3億5000万円

12月上旬 ナカヌキヤハーバーランド店オープン(予定)

アーバンスクエアハーバーランド店(株式会社アリサカ《証券コード:2328》)内

売り場面積:約200坪 年間見込み売上高:約2億4000万円

2007年7月 ナカヌキヤ博多店オープン(予定)

ラウンドワンスタジアム博多店(仮称)(株式会社ラウンドワン《証券コード:4680》)内

売り場面積:約300坪 年間見込み売上高:約6億円



●...タイガースショップ

●...キディランドFC

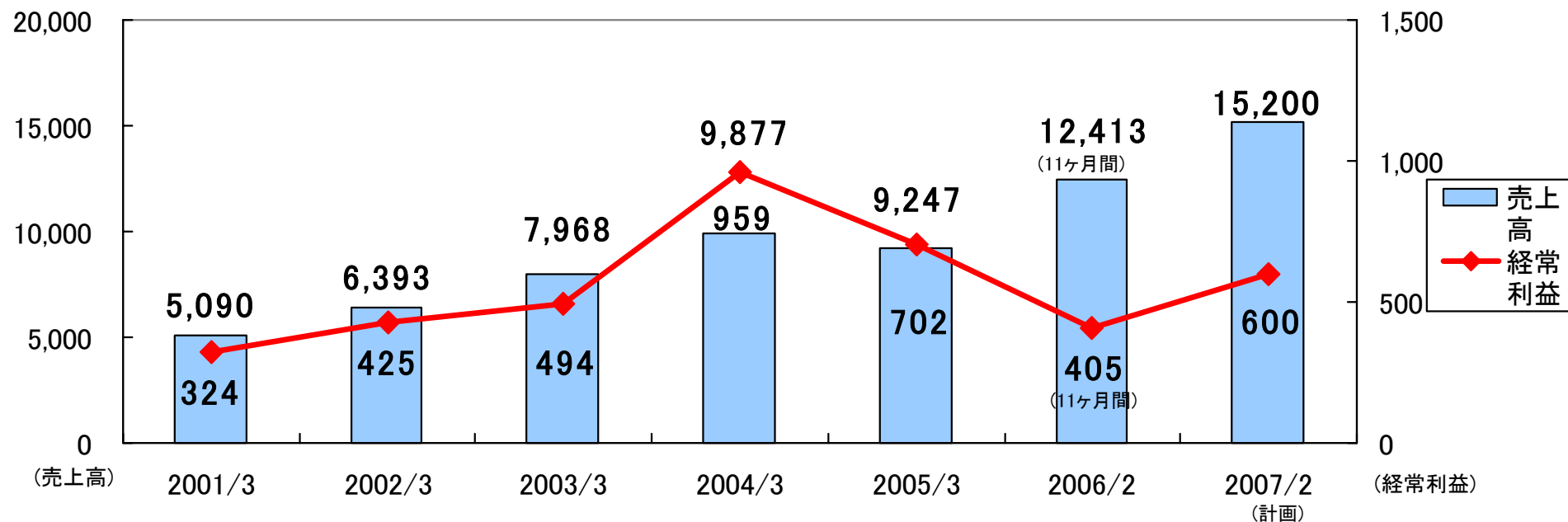
大阪府	心齋橋店	大阪市中央区心齋橋筋2-6-2 心齋橋筋商店街	●	●
	天王寺店	大阪市天王寺区悲田院町10-48 ステーションプラザてんのうじ5階		
	千里中央店	大阪府豊中市新千里東町1-3 せんちゅうPAL一番街1F		
京都府	京都河原町店	京都市中京区河原町通り蛸薬師下る奈良屋町302		
兵庫県	伊川谷店	兵庫県神戸市西区白水3-2-12 白水東交差点北500m	●	
広島県	広島本通り店	広島県広島市中区本通4-11 本通り商店街	●	●
愛媛県	松山銀天街店	愛媛県松山市湊町3-4-14 松山銀天街		

2007年2月期 通期業績見込み

(単位:百万円)



(Stock code: 7608)



	連 結			単 体		
	当期予想 (07年2月期)	前期実績 (06年2月期:11ヶ月間)	予想増減率	当期予想 (07年2月期)	前期実績 (06年2月期:11ヶ月間)	予想増減率
売上高	15,200	12,413	22.4%	7,000	5,941	17.8%
営業利益	598	339	76.1%	480	223	115.0%
経常利益	600	405	47.9%	500	304	64.4%
当期純利益	333	265	25.8%	270	183	47.2%