

2006年2月期第3四半期決算

---

説明資料

---

2005年4月～2005年12月

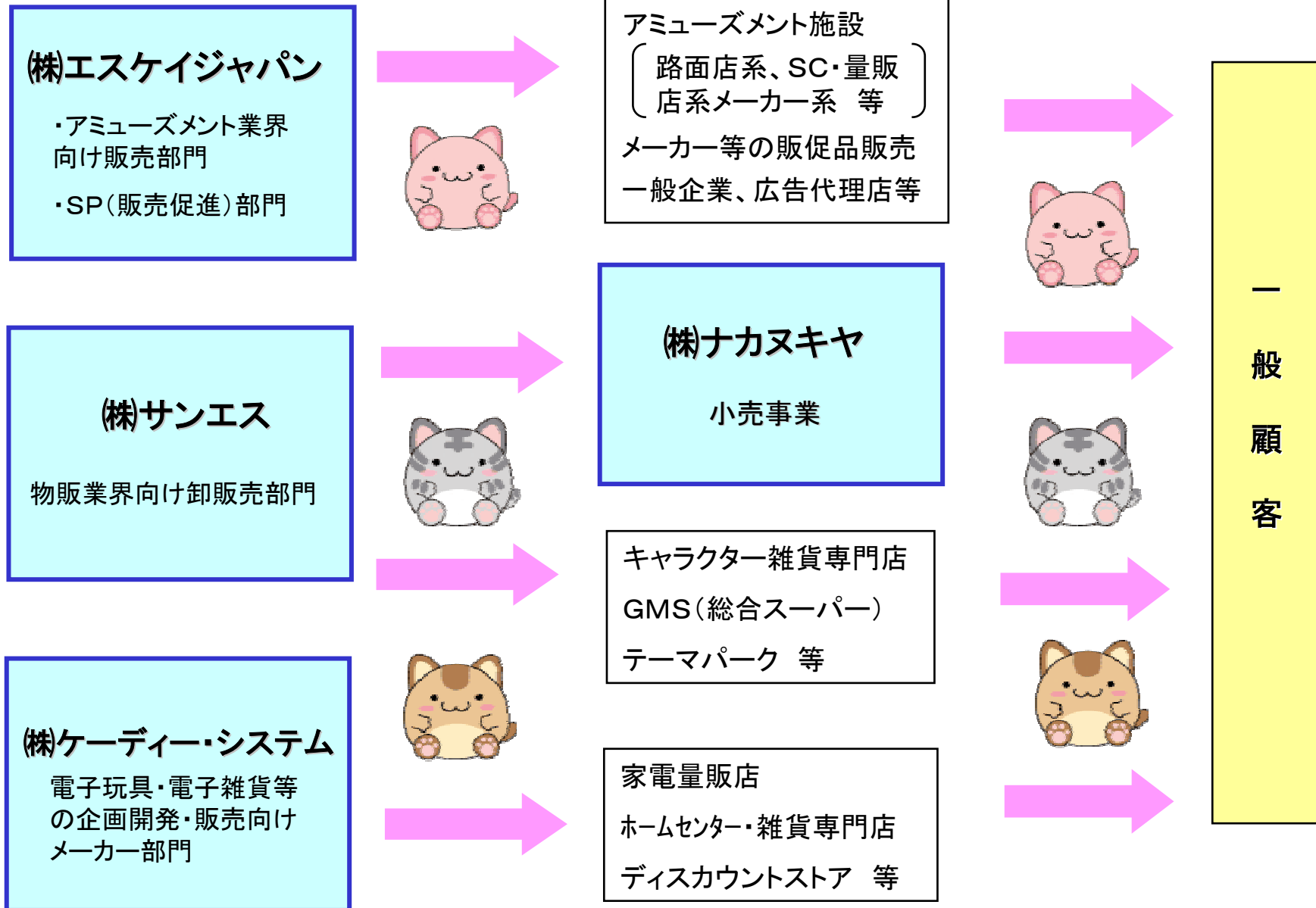


株式会社 エスケイジャパン

代表取締役社長 久保 敏志

(証券コード:7608)

# SKグループについて



# 2006年2月期第3四半期(4~12月)業績ハイライト



(Stock code: 7608)

【連結】(株)エスケイジャパン、(株)サンエス、(株)ケー・ディー・システム、(株)ナカヌキヤ

(単位:百万円)

	当 期 (05年4月~05年12月)	前 期 (04年4月~04年12月)	前期比 増減率	前々期 (03年4月~03年12月)	前々期比 増減率
売 上 高	10,357	7,671	35.0%	7,777	-1.4%
営 業 利 益	401	770	-47.9%	801	-3.9%
経 常 利 益	451	755	-40.3%	797	-5.2%
当期純利益	284	432	-34.2%	443	-2.6%

【単体】(株)エスケイジャパン


(単位:百万円)

	当 期 (05年4月~05年12月)	前 期 (04年4月~04年12月)	前期比 増減率	前々期 (03年4月~03年12月)	前々期比 増減率
売 上 高	5,188	6,304	-17.7%	6,453	-2.3%
営 業 利 益	241	748	-67.7%	758	-1.3%
経 常 利 益	305	746	-59.1%	766	-2.6%
当期純利益	177	438	-59.5%	434	0.9%

前々期比増減率は前期÷前々期の数値から算出しております。

# セグメント別当第3四半期の状況(卸売事業)

## 売上高の内訳 (単位:百万円)



	当 期 (05年4月～05年12月)	前 期 (04年4月～04年12月)	前 期 比 増 減 率	前 々 期 比 増 減 率
(株)エスケイジャパン	5,188	6,304	-17.7%	-2.3%
(株)サンエス	1,614	1,498	7.8%	7.3%
(株)ケー・ディー・システム	245	155	58.0%	-12.0%

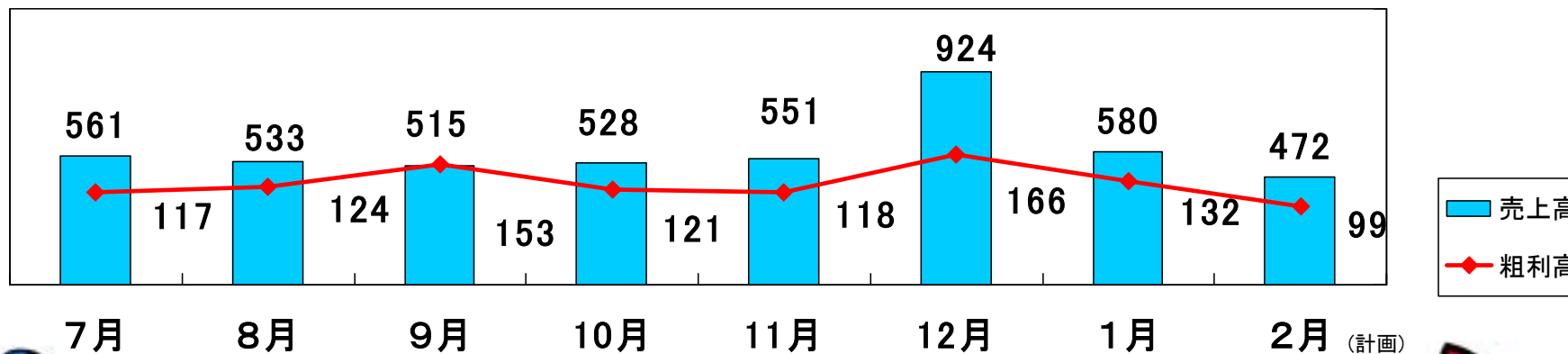
# セグメント別当中第3四半期の状況(小売事業)

(株)ナカヌキヤ 7~12月売上高 3,613百万円

- 12月2日 ナカヌキヤ広島本通り店リニューアルオープン  
→2階、3階にキディランドをオープン
- 12月9日 ナカヌキヤ枚方市駅店リニューアルオープン  
→ブランド品コーナーの拡大とコスメ、フレグランスコーナーの充実
- 3月中旬 ナカヌキヤ心齋橋店でリニューアル、3階にキディランドをオープン予定

## ○月別売上高粗利高

(単位:百万円)



### ナカヌキヤ8店舗一覧

ナカヌキヤJR天王寺店・ナカヌキヤ心齋橋店・ナカヌキヤ千里中央店・ナカヌキヤ枚方市駅店  
ナカヌキヤ京都河原町店・ワンダーグー伊川谷店・ナカヌキヤ広島本通り店・ナカヌキヤ松山銀座街店



## ナカヌキヤ広島本通り店にてキディランドをオープン！！

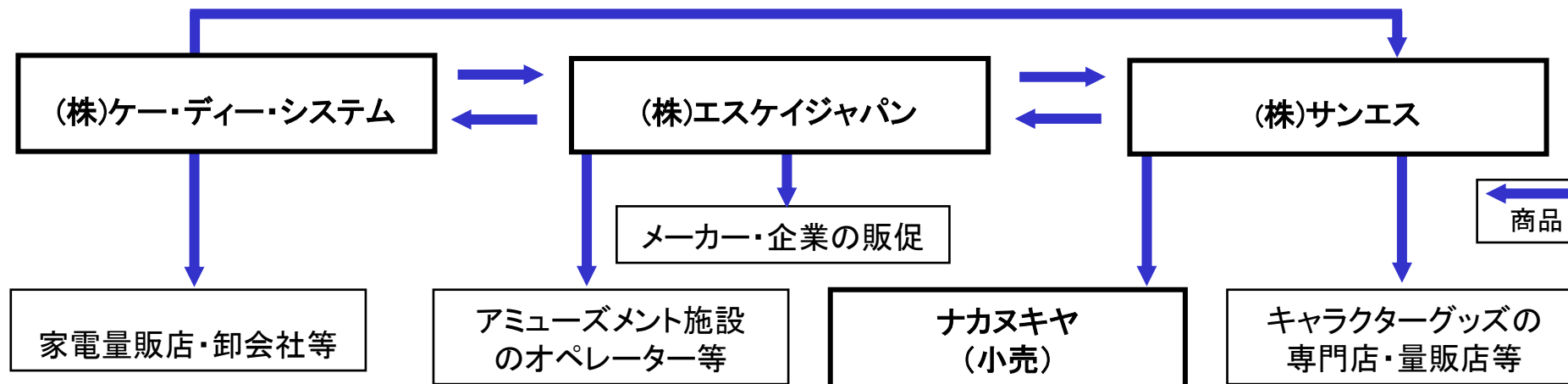


12月2日よりナカヌキヤ広島本通り店2・3階にてキディランドのFCを展開中。

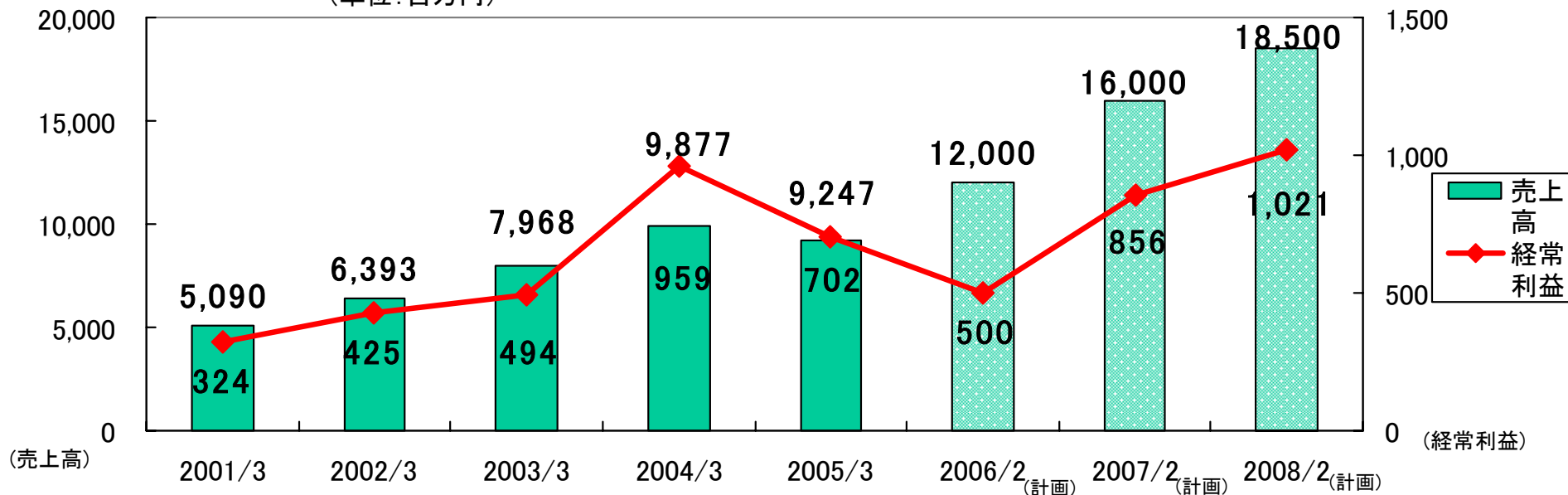
1階はナカヌキヤ店舗としてブランド品やコスメなどを幅広く展開。

# 中期経営計画

2006年2月期から3カ年の中期経営計画をスタートさせました



○各年度別数値目標 (単位:百万円)



# 2006年2月期 通期業績見込み

## 【連結】

(単位:百万円)

	通期予想	前期実績	増減率	当中間期実績	前中間期実績	増減率
売上高	12,000	9,247	29.8%	5,549	4,923	12.7%
営業利益	475	709	-32.9%	129	469	-72.3%
経常利益	500	702	-28.8%	164	458	-64.1%
当期純利益	307	432	-28.8%	123	264	-53.3%

## 【単体】

(単位:百万円)

	通期予想	前期実績	増減率	当中間期実績	前中間期実績	増減率
売上高	6,000	7,461	-19.6%	2,982	4,164	-28.4%
営業利益	307	704	-56.3%	60	473	-87.1%
経常利益	350	714	-51.0%	103	471	-78.0%
当期純利益	203	384	-47.2%	68	276	-75.4%