

2006年2月期中間決算

説明資料

2005年4月～2005年9月

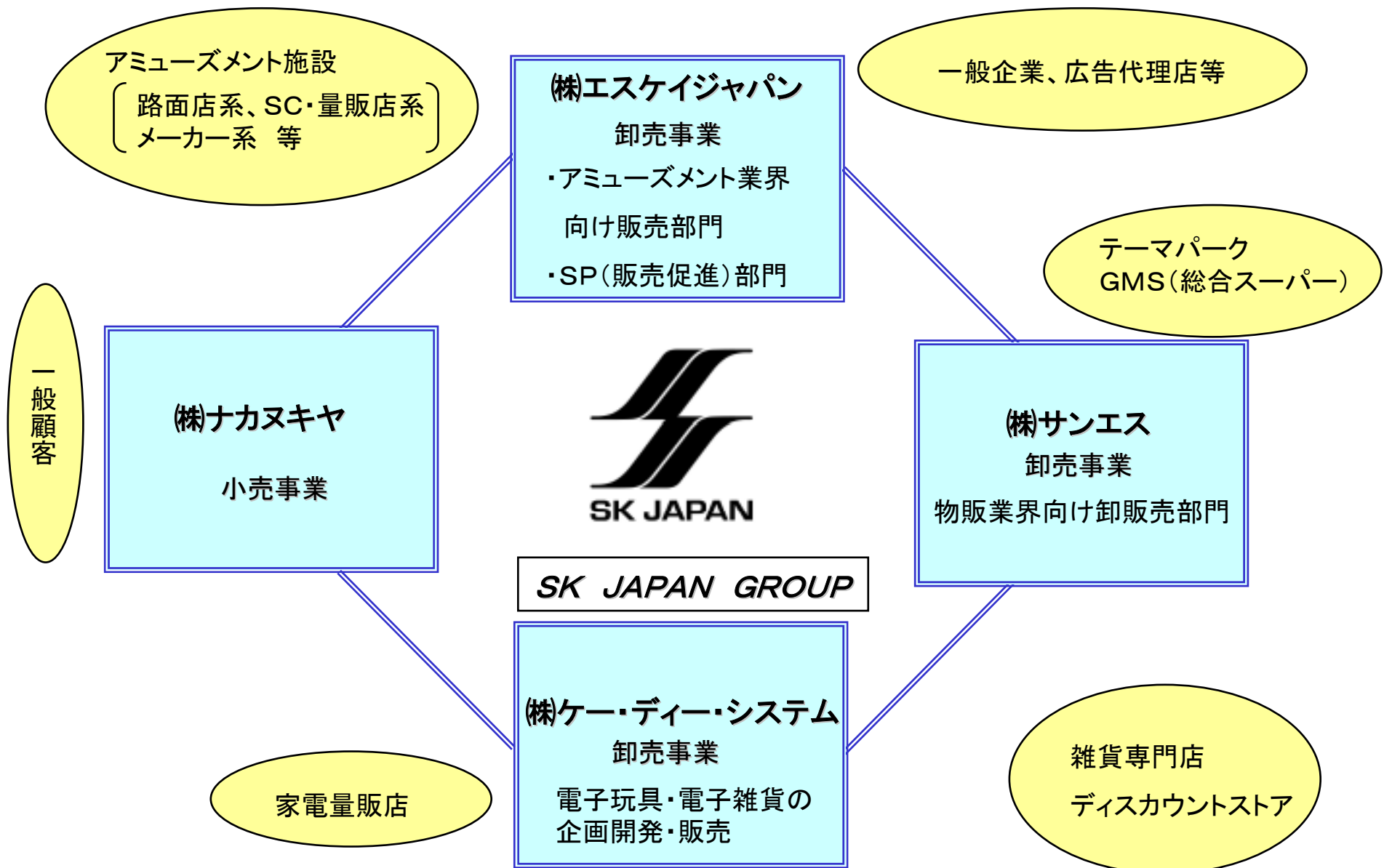


株式会社 エスケイジャパン

代表取締役社長 久保 敏志

(証券コード:7608)

SKグループ事業内容



2006年2月期中間期(4~9月)業績ハイライト



(Stock code: 7608)

【連結】 (株)エスケイジャパン、(株)サンエス、(株)ケー・ディー・システム、(株)ナカヌキヤ

(単位:百万円)

	当 期 (05年4月~05年9月)	前 期 (04年4月~04年9月)	前期比 増減率	前々期 (03年4月~03年9月)	前々期比 増減率
売上高	5,549	4,923	12.7%	4,740	3.8%
営業利益	129	469	-72.3%	406	15.6%
経常利益	164	458	-64.1%	403	13.5%
当期純利益	123	264	-53.3%	205	28.9%

【単体】 (株)エスケイジャパン

(単位:百万円)

	当 期 (05年4月~05年9月)	前 期 (04年4月~04年9月)	前期比 増減率	前々期 (03年4月~03年9月)	前々期比 増減率
売上高	2,982	4,164	-28.4%	3,965	5.0%
営業利益	60	473	-87.1%	411	15.1%
経常利益	103	471	-78.0%	418	12.6%
当期純利益	68	276	-75.4%	228	21.4%

前々期比増減率は前期÷前々期の数値から算出しております。

7月1日より 新生ナカヌキヤがスタートしました

エスケイジャパン100%出資子会社の(株)ナカヌキヤによるナカヌキヤ8店舗の運営を開始しました。

会社名 株式会社ナカヌキヤ

本部所在地 大阪府中央区東心斎橋1-5-9 東心斎橋ビル

代表者 代表取締役社長 深井 訓

資本金 30百万円

従業員数 72名

TEL/FAX 06(6245)8700 /06(6245)8715

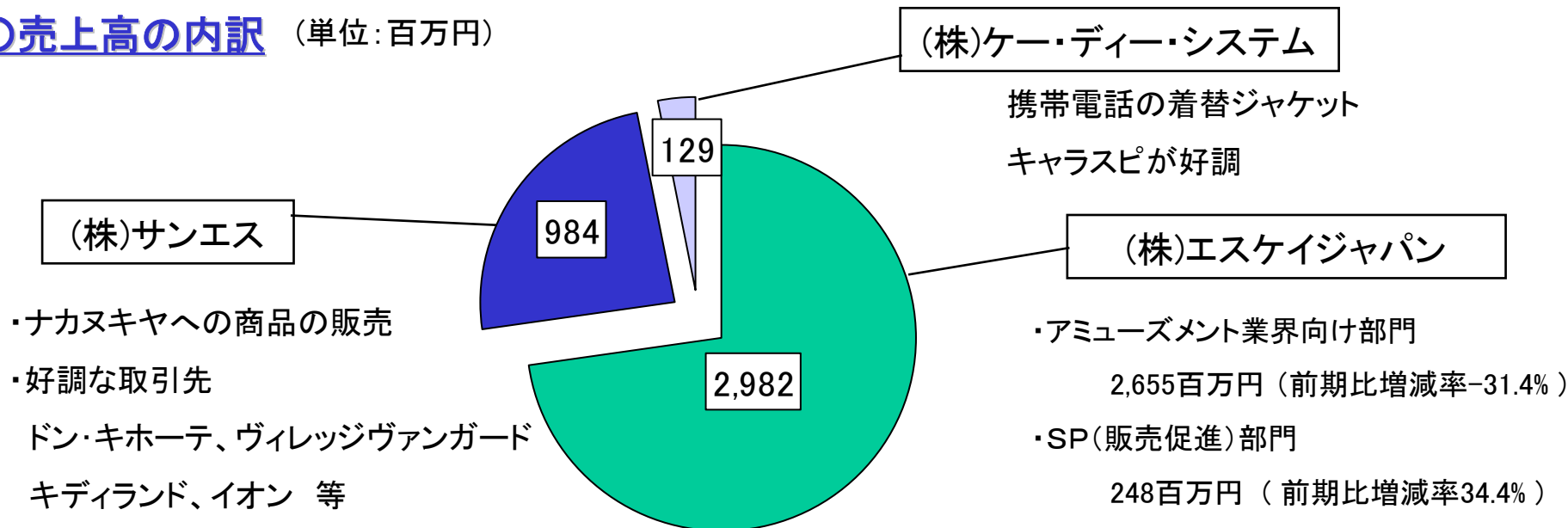
ホームページ <http://www.nakanukiya.com/>

事業内容 キャラクターグッズ、家電、生活雑貨、コスメ、インポートブランド商品等の販売及びこれに
附帯する事業



セグメント別当中間期の状況(卸売業)

売上高の内訳 (単位:百万円)



	当 期 (05年4月～05年9月)	前 期 (04年4月～04年9月)	前 期 比 増 減 率	前 々 期 比 増 減 率
(株)エスケイジャパン	2,982	4,164	-28.4%	5.0%
(株)サンエス	984	858	14.6%	8.1%
(株)ケー・ディー・システム	129	92	40.0%	13.7%

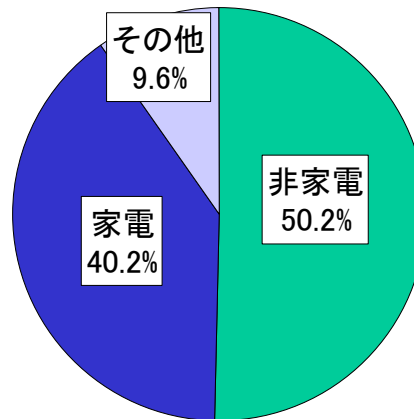
セグメント別当中間期の状況(小売事業)

○カテゴリー別売上高構成比率

(株)ナカヌキヤ 7~9月売上高
1,609百万円

家電ベスト3

- ①ホームエレクトロニクス 223百万円
(冷蔵庫、洗濯機等)
- ②AV(映像・サウンド) 133百万円
(テレビ、DVD、CD・MDプレーヤー等)
- ③情報 115百万円
(パソコン、デジカメ、携帯電話等)

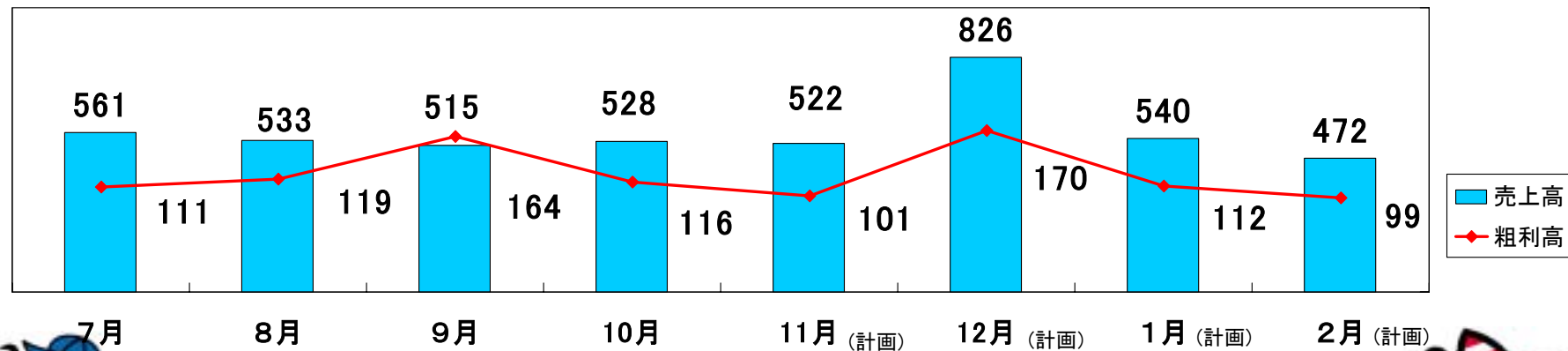


非家電ベスト3

- ①化粧品 381百万円
(コスメ、香水等)
- ②服飾 292百万円
(インポート、ブランド雑貨、腕時計等)
- ③レジャー 61百万円
(レジャー用品、文具、ファンシー雑貨等)

○月別売上高粗利高

(単位: 百万円)



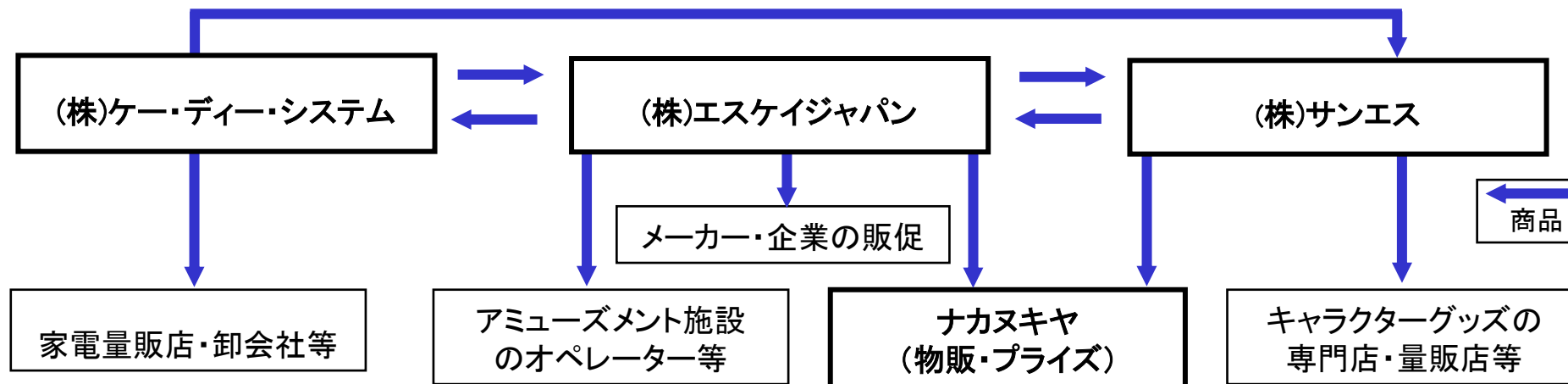
ナカヌキヤ8店舗一覧

ナカヌキヤJR天王寺店・ナカヌキヤ心斎橋店・ナカヌキヤ千里中央店・ナカヌキヤ枚方市駅店
ナカヌキヤ京都河原町店・ワンダーグー伊川谷店・ナカヌキヤ広島本通り店・ナカヌキヤ松山銀店街店

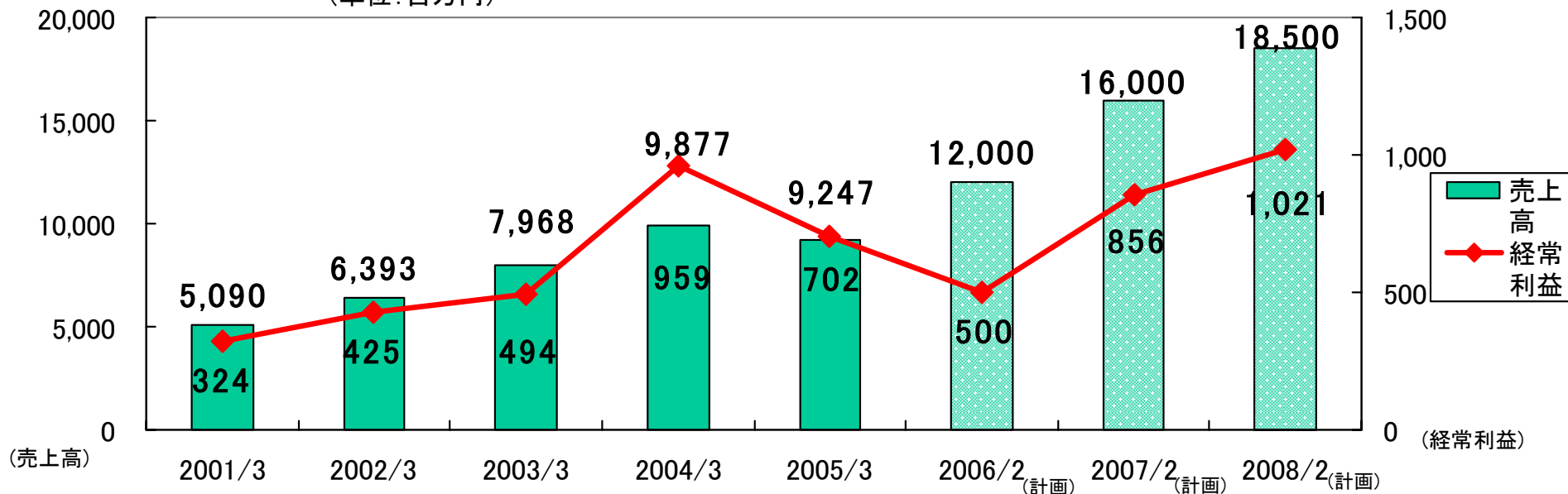


中期経営計画

2006年2月期から3カ年の中期経営計画をスタートさせました



○各年度別数値目標 (単位:百万円)



2006年2月期 通期業績見込み

【連結】

(単位:百万円)

	通期予想	前期実績	増減率	当中間期実績	前中間期実績	増減率
売上高	12,000	9,247	29.8%	5,549	4,923	12.7%
営業利益	475	709	-32.9%	129	469	-72.3%
経常利益	500	702	-28.8%	164	458	-64.1%
当期純利益	307	432	-28.8%	123	264	-53.3%

【単体】

(単位:百万円)

	通期予想	前期実績	増減率	当中間期実績	前中間期実績	増減率
売上高	6,000	7,461	-19.6%	2,982	4,164	-28.4%
営業利益	307	704	-56.3%	60	473	-87.1%
経常利益	350	714	-51.0%	103	471	-78.0%
当期純利益	203	384	-47.2%	68	276	-75.4%