

# 2005年 3月期 第 1四半期決算説明資料

(2004年 4月 ~ 6月)

---



株式会社 **エスケイジャパン**

代表取締役社長 久保 敏志  
(証券コード:7608)

August 11, 2004

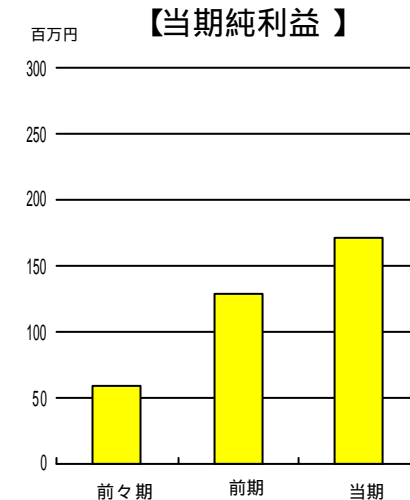
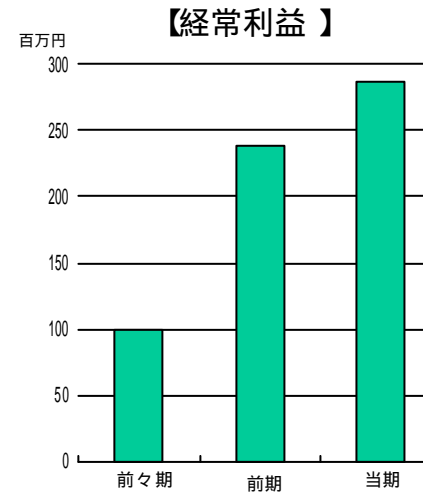
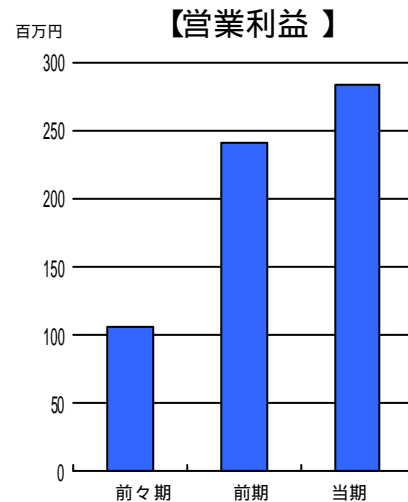
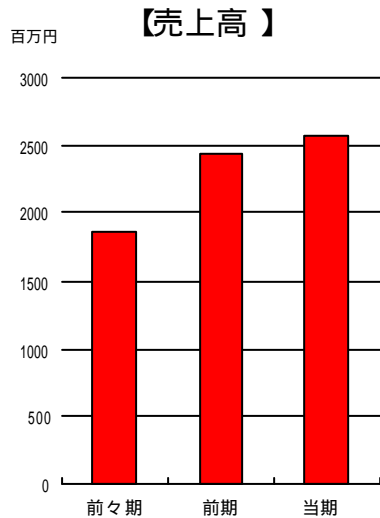
# 連結業績ハイライト

(株)エスケイジャパン、(株)サンエス、(株)ケー・ディー・システム

(単位:百万円)

	当 期 (04年 4月 ~ 04年 6月)	前 期 (03年 4月 ~ 03年 6月)	前期比 増減率	前々期 (02年 4月 ~ 02年 6月)	前々期比 増減率
売 上 高	2,576	2,434	5.8%	1,857	31.1%
営 業 利 益	283	240	17.8%	106	127.1%
経 常 利 益	286	239	19.6%	99	141.3%
当期純利益	172	129	33.2%	59	119.8%

前々期比増減率は前期÷前々期の数値から算出しております。

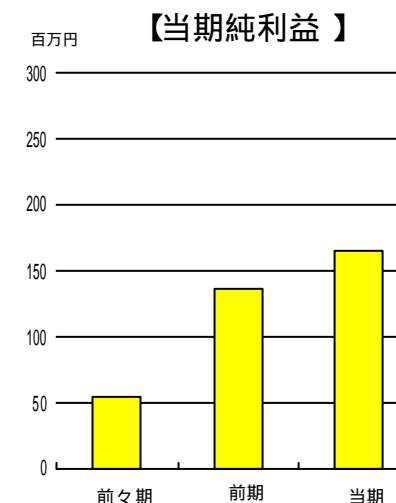
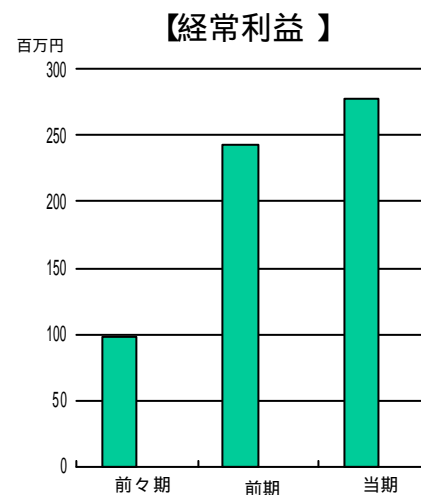
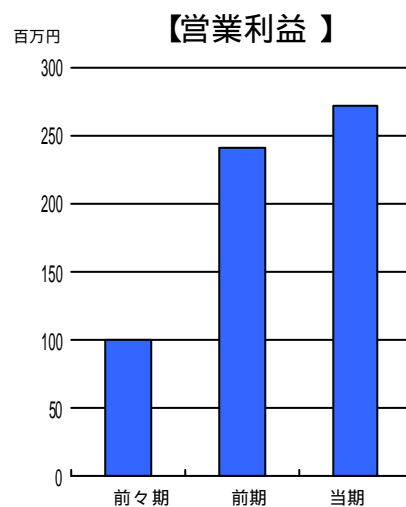
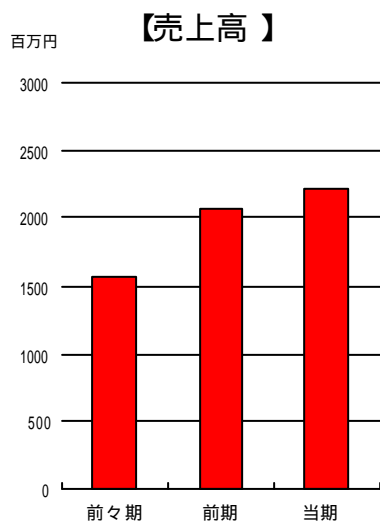


# 単体業績ハイライト

(単位 : 百万円)

	当 期 (04年 4月 ~ 04年 6月)	前 期 (03年 4月 ~ 03年 6月)	前期比 増減率	前々期 (02年 4月 ~ 02年 6月)	前々期比 増減率
売 上 高	2,213	2,066	7.1%	1,575	31.2%
営 業 利 益	271	241	12.7%	100	140.3%
経 常 利 益	278	244	13.9%	97	150.8%
当期純利益	165	136	21.9%	54	148.2%

前々期比増減率は前期 ÷ 前々期の数値から算出しております。



# 当第1四半期の状況

## 売上高の内訳

(単位: 百万円)

	当 期 (04年 4月 ~ 04年 6月)	前 期 (03年 4月 ~ 03年 6月)	前期比 増減率	前々期比 増減率
(株)エスケイジャパン	2,213	2,066	7.1%	31.2%
(株)サンエス	442	362	22.3%	10.8%
(株)ケー・ディー・システム	59	36	63.8%	

## 当期の状況

- ・4月に17名の新卒社員を採用し、14名を営業部に配置 営業力の補強
- ・エスケイジャパン... ヒットキャラクターが不在の中、リバイバルのキャラクターの発売  
ドラえもん、キティはアニバーサリーイヤーとなり、展開増加  
SP部門は大型案件を獲得
- ・サンエス... キャラクターメールブロックが大ヒット (トワイティー、ドラゴンボールZ、ワンピース 等)

# 業界の状況

アミューズメント関連企業 (オペレーター) の決算状況

堅調に推移するアミューズメント業界

(単位:百万円、カッコ内は増加率)

	売上高	営業利益	経常利益	当期純利益
株式会社ナムコ (2004年 3月期)	172,594 (11.5%)	15,430 (62.9%)	14,428 (64.4%)	7,545 (83.3%)
株式会社タイトー (2004年 3月期)	83,006 (13.3%)	5,823 (4.3%)	5,735 (14.1%)	3,513 (24.9%)
株式会社ラウンドワン (2004年 3月期)	31,408 (11.8%)	8,747 (6.4%)	8,725 (11.3%)	5,074 (24.0%)
株式会社イオンファンタジー (2004年 2月期)	23,418 (15.5%)	2,351 (19.1%)	2,355 (19.7%)	1,271 (17.3%)
株式会社マーベラスエンター テイメント (2004年 3月期)	5,719 (28.3%)	636 (14.7%)	636 (21.1%)	344 (22.2%)
株式会社アリサカ (2004年 3月期)	5,451 (21.3%)	686 (19.0%)	492 (22.8%)	214 (26.2%)

(株)タイトー、(株)ラウンドワン、(株)アリサカは単独、それ以外の会社は連結決算になります。

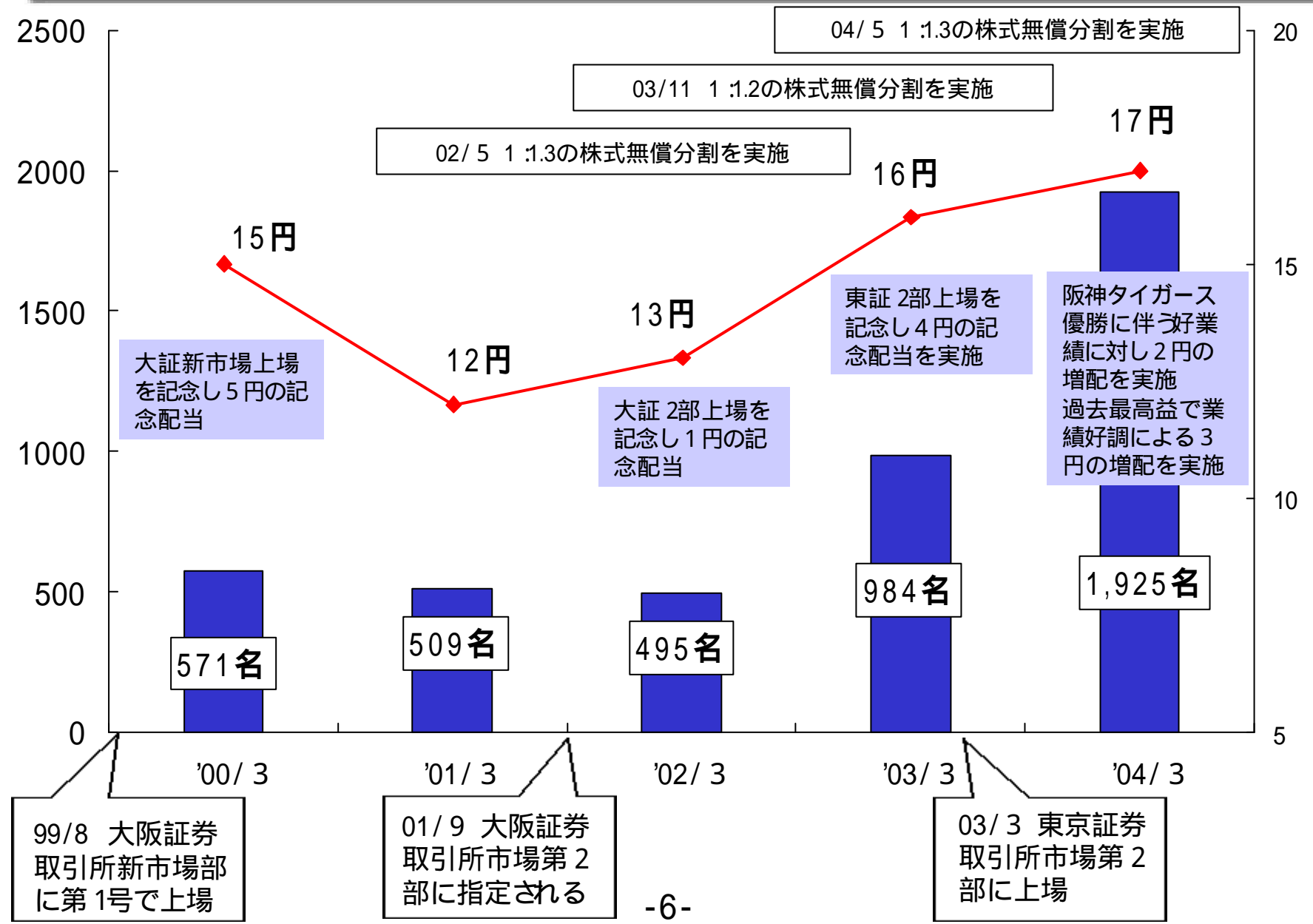
## 玩具

順位	社名	連 単	本 社	売上高 (百万円)	伸び率 (%)	営業 利益額 (百万円)	伸び率 (%)	経常 利益額 (百万円)	伸び率 (%)	税引後 利益額 (百万円)	粗利 益率 (%)	決算 月	主な扱い商品
1(1)	ハビネット	連	東京	122,722	0.2	1,141	▲3.1	1,326	▲3.9	▲686	12.0	3	総合がん具
2(3)	タカラ	連	東京	107,261	25.2	4,796	▲32.2	3,124	▲49.3	799	28.7	3	総合がん具
3(2)	サンリオ	連	東京	103,989	▲5.1	4,325	108.4	2,486	-	5,357	38.9	3	ホビー・ファンシー
4(4)	トミー	連	東京	82,520	11.9	6,036	423.1	5,426	3,249.4	2,501	38.3	3	総合がん具
5(5)	ヤマグチ		北海道	36,697	21.5	333	57.8	281	37.7	-	-	7	テレビゲーム
6(6)	モリガング		大阪	15,948	▲14.9	181	▲42.5	14	▲89.7	297	13.6	3	総合がん具
7(9)	エスケイジャパン	連	大阪	9,877	24.0	964	83.3	959	94.1	376	28.6	3	ぬいぐるみ
8(7)	オンダ		東京	9,151	▲7.7	316	▲41.9	252	▲49.7	170	21.1	9	総合がん具
9(8)	マルカ		東京	8,919	▲5.7	-	-	179	▲30.6	-	-	9	総合がん具
10(10)	いろは堂		岡山	4,659	▲5.3	-	-	-	-	-	23.3	6	総合がん具
11(11)	中玩商事		愛知	3,377	2.1	▲54	-	42	-	42	9.0	7	総合がん具
12(12)	サンヨープレジャー		岡山	3,101	▲0.1	48	14.3	44	10.0	24	31.6	8	総合がん具
13(13)	稲垣屋		愛知	2,241	▲13.8	28	▲65.4	33	▲76.4	14	34.2	1	花火
連結子会社のためランキングから除外した企業一覧													
	サンエス		大阪	1,814	43.7	77	-	69	-	40	24.0	3	ホビー・ファンシー

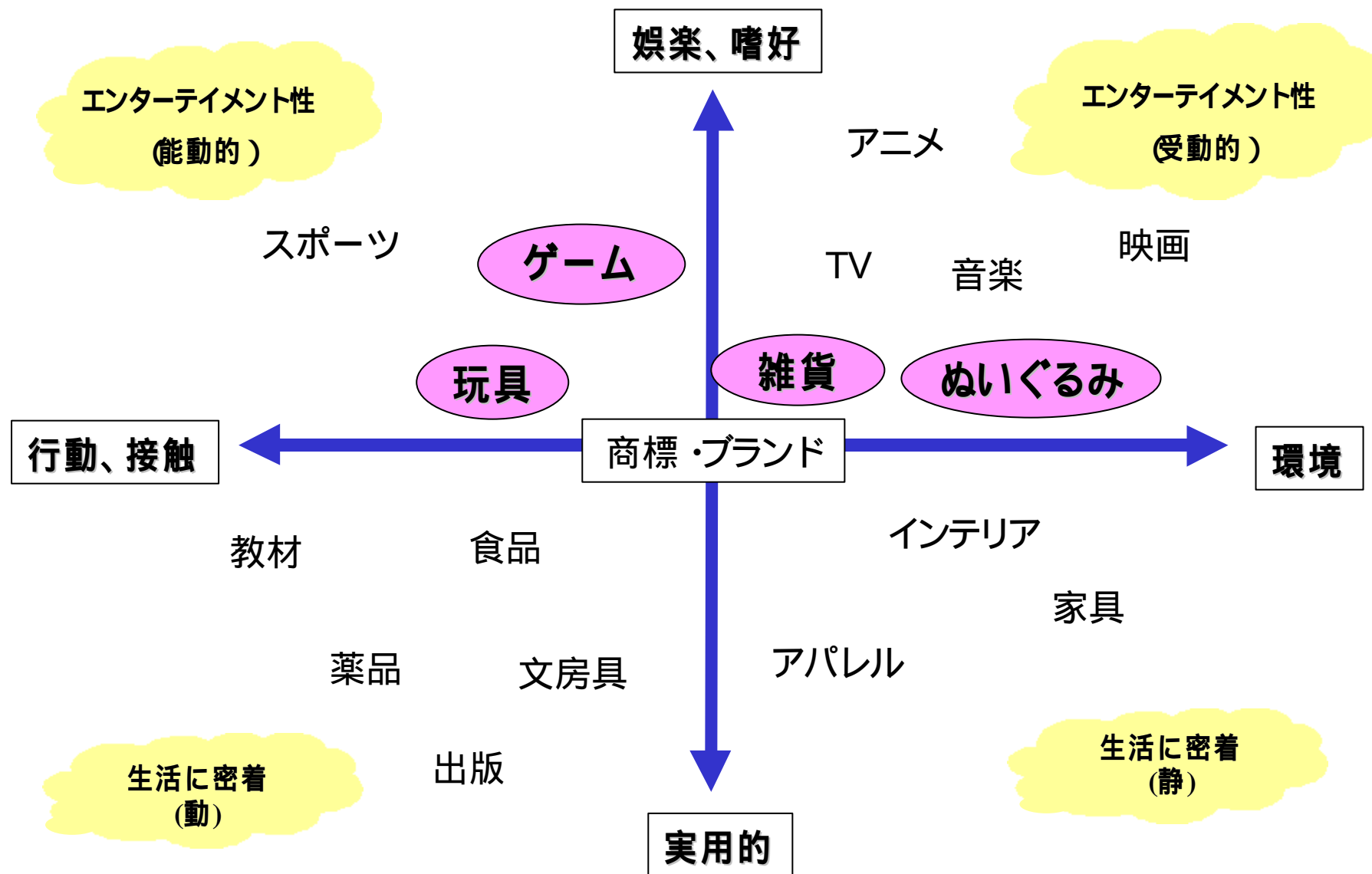
売上高経常利益率 2003年度上位10社(%)			売上高販売管理费率 2003年度上位10社(%)			1人当たり売上高 2003年度上位10社(千円)		
1	エスケイジャパン	連 9.7	1	中玩商事	10.7	1	ヤマグチ	382,260
2	トミー	連 6.6	2	ハビネット	連 11.1	2	ハビネット	連 243,014
3	タカラ	連 2.9	3	モリガング	12.4	3	中玩商事	76,750
4	オンダ	2.8	4	オンダ	17.6	4	エスケイジャパン	連 72,093
5	サンリオ	連 2.4	5	エスケイジャパン	連 18.8	5	オンダ	70,392
6	マルカ	2.0	6	タカラ	連 24.2	6	モリガング	66,174
7	稲垣屋	1.5	7	サンヨープレジャー	30.1	7	稲垣屋	43,941
8	サンヨープレジャー	1.4	8	トミー	連 31.0	8	マルカ	39,291
9	中玩商事	1.2	9	稲垣屋	32.9	9	トミー	連 32,348
10	ハビネット	連 1.1	10	サンリオ	連 34.7	10	タカラ	連 31,857

2004年8月5日 日経流通新聞掲載「第33回日本の卸売業調査」より抜粋しました。

# 株主数と配当金の推移

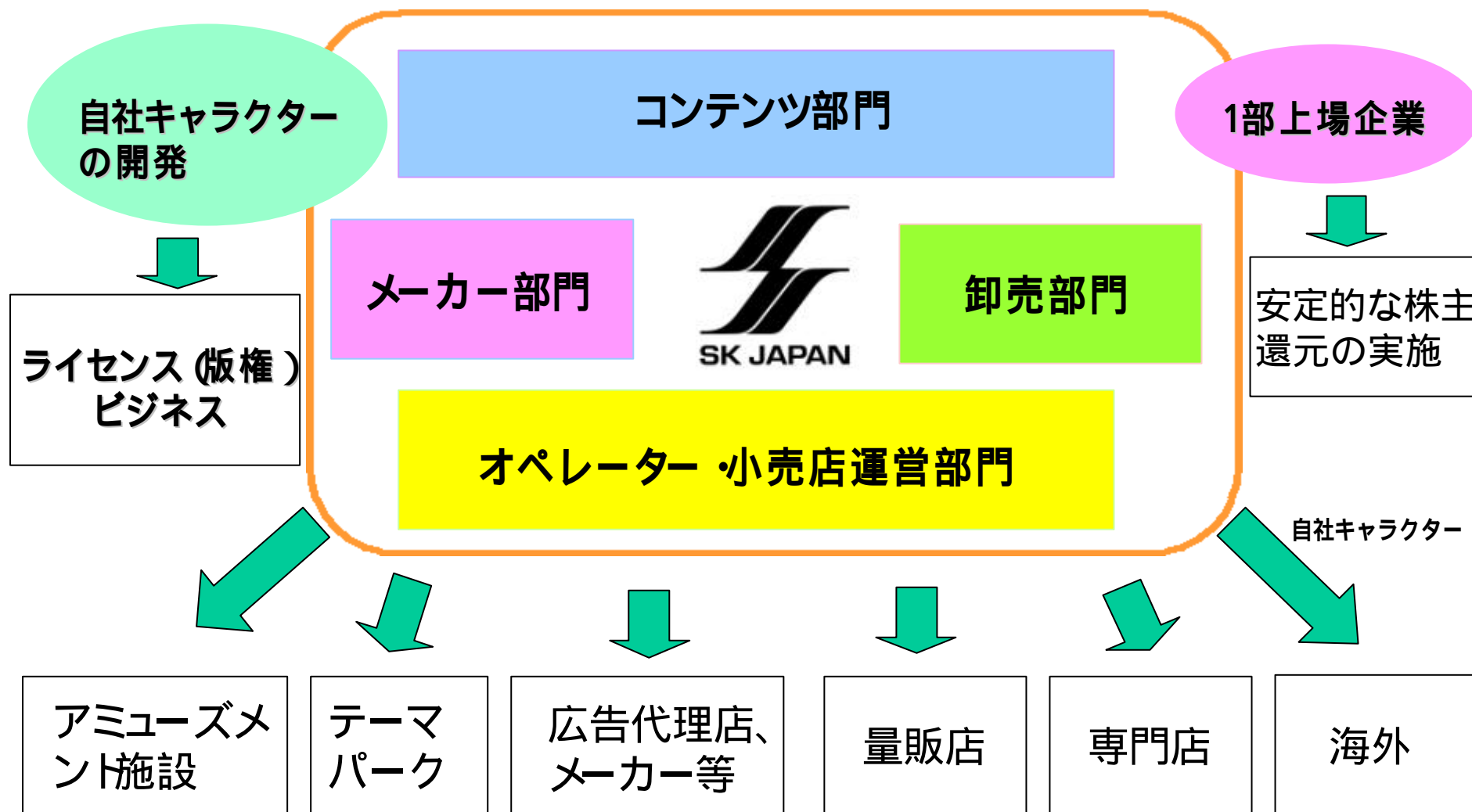


# キャラクタービジネスのフィールド





# 当グループの将来像



# 2005年3月期 通期業績見込み

## 【連結】

(単位 : 百万円)

	通期予想	増減率	中間期予想	増減率
売上高	10,500	6.3%	4,960	4.6%
営業利益	998	3.4%	431	6.1%
経常利益	992	3.4%	428	6.0%
当期純利益	546	45.1%	234	14.3%

## 【単体】

(単位 : 百万円)

	通期予想	増減率	中間期予想	増減率
売上高	8,700	6.8%	4,130	4.2%
営業利益	928	0.5%	416	1.0%
経常利益	940	0.5%	422	0.8%
当期純利益	502	31.8%	229	0.8%

# MEMO

---



エスケイジャパン R 情報に関するお問い合わせ先について

経営企画室 R担当 野崎 伸一 , 畑 季公子

TEL :06 (6765 )1355 FAX :06 (6765 )0880 Mail:ir@sk-japan.co.jp

この資料は投資の勧誘を目的としたものではありません。また、この資料により被った全ての損害について、当社および当社の情報提供者は一切の責任を負いません。  
この資料のいかなる部分も一切の権利は株式会社エスケイジャパンに帰属しており、いかなる目的であれ無断で複製または転送等を行わないようにお願いします。



証券コード :7608